第 127 回日本脳神経外科学会九州支部会
プログラム

2017 年 10 月 21 日（土）
会場：長崎大学医学部ポンペ会館

受付開始：午前 8 時 00 分

＜連絡事項＞

1） 脳神経外科専門医の方は、IC 会員カードでの専門医クレジット登録となります。IC 会員カードをご持参下さい。IC 会員カードをお持ちでない方は、専門医番号での登録が可能です。

2） 現在、日本脳神経外科学会が行う学術総会・支部学術集会における発表者は、利益相反 conflict of interest(COI)状態を開示する義務があります。COI 自己登録および発表スライドにその旨を記載することが必要ですのでご注意下さい。
（詳細は日本脳神経外科学会ホームページをご参照ください。）

3） 本支部会終了後に FD 講習会を開催致します。詳細はプログラムをご参照ください。

＜発表についてのお願い＞

1. 発表時間

- 発表 6 分（予鈴 5 分）、質疑応答 3 分、合計持ち時間は 9 分です。
- 会場では各演者ご自身で演台上のマウスを操作して、口演を行ってください。

2. PC 受付

発表の 30 分前までに PC 受付にて受付と試写を行ってください。その後、発表時間 10 分前までに発表会場内前方の次演者席にてお待ちください。

- すべての口演発表は PC での発表（1 面映写）のみとさせていただきます。
- 動画持込みの場合、または Macintosh をご使用の場合にはご自身のパソコンをご持参ください。
- 画像の解像度は XGA(1024×768、60Hz)です。このサイズより大きい場合、スライドの周囲が切れたり映らない場合がありますので、そのサイズ以外の解像度の使用はお控えください。

＜パソコンを持ち込みの場合＞

・ お持ちいただくパソコンの機種、OS 及びアプリケーションソフトの種類は問いません。
・ 会場のプロジェクターへは一般的な外部出力端子（D-sub15 ピン）での接続となります。Macintosh や小型 PC では RGB 変換コネクタを必要とする機種がありますので、D-sub15 ピンへの変換コネクタを忘れずにご持参ください。
・ AC アダプタを必ずご持参ください。また、念のため USB メモリにてバックアップデータをご持参ください。
・ 動画は可能ですが、本体の液晶画面に動画が表示されても PC の外部出力に接続した画面には表示されない場合があります。実際にお持ちいただく PC の外部出力にモニターまたはプロジェクターを接続してご確認ください。
・ スクリーンセーバーならびに省電力設定・パスワード設定は事前に解除しておいてください。

＜メディア持込みの場合＞

・ USB メモリまたは CD-R に保存してご持参ください。保存後、事前に別のパソコンにコピーして正常に動作することをご確認ください。
・ 会場で使用する PC の OS およびアプリケーションは下記のとおりです。

OS: Windows 7 ／ アプリケーション： PowerPoint 2003～2016

他のバージョンや Macintosh で作成された場合は、必ず上記環境で動作確認済みのデータをお持ちください。

・ 発表データのファイル名は「演題番号＿演者名.ppt」/「演題番号＿演者名.pptx」としてください。

（例： S1-1_長崎太郎.ppt, O1-1_長崎花子.pptx）

・ 文字フォントは OS に設定されている標準的なフォントをご使用ください。

特殊なフォントの場合、表示のずれ、文字化けが生じることがありますのでご注意ください。

・ アニメーション、動画の使用は可能ですが、ご自身のパソコンでの発表をお願いします。

お持込みデータによるウィルス感染の事例がありますので、最新のウィルス駆除ソフトでチェックを行ってください。

発表データは本学術集会終了後、責任を持って事務局が廃棄致します。

会場のご案内

会場：長崎大学医学部ポンペ会館（長崎市坂本１丁目 12-4）

事務局：　TEL 095-819-7375（脳神経外科医局）

<u>ＪＲ浦上駅から</u>

■徒歩：約 15 分　　◎タクシー：　約５分

<u>ＪＲ長崎駅から</u>

■バス…長崎バス８番(医大経由下大橋行)-　「医学部前」バス停　下車　徒歩１分

■市内路面電車…赤迫方面行(1､2 系統)-「大学病院前」電停　下車　徒歩約 10 分

■タクシー…　約１０分

<u>長崎空港から</u>

■リムジンバス

①長崎駅前行（浦上経由利用の場合）…松山町または浦上駅前下車　徒歩約 15 分

②茂里町行（出島道路経由利用の場合）…茂里町（終点）で下車(その後はＪＲ浦上駅から)

■タクシー…長崎空港～約１時間

<u>お車でお越しの場合（長崎自動車道利用）</u>

長崎多良見インターから、約 30 分

医学部構内に来場者用駐車場はございませんので、なるべく公共交通機関をご利用ください。

お車でお越しの場合は**病院の立体駐車場**をご利用ください。

100 円券を参会受付時にお渡ししますのでお申し出下さい（※発行枚数に限りがあります）。

会場 MAP

坂本キャンパス 1
sakamoto campus
医学部（医学科）
熱帯医学研究所
原爆後障害医療研究所
大学内の施設は基本的に平日のみの開館です。
支部会会場（ポンペ会館）
〈お車でお越しの方へ〉
病院立体駐車場をご利用ください。
裏門から会場までは徒歩 3 分ほどです。
参会受付の際に 100 円券を配布します
※100 円券は枚数に制限がありますので
なるべく公共交通機関をご利用ください。
病院立体駐車場
1 良順会館
2 ポンペのレリーフ
3 グビロが丘
4 ゲストハウス
5 生協食堂
6 被爆した門柱
7 熱帯医学ミュージアム
8 原爆医学資料展示室
9 近代医学資料展示室
10 創立150周年ミュージアム
11 ポンペ会館
12 原爆被災者慰霊碑
13 けやき通り
14 シーボルト記念碑
15 原爆復興50周年記念碑
16 永井千本桜
17 薬専防空壕跡地の慰霊碑
熱帯医学研究所
医学部（医学科）
原爆後障害医療研究所
北門
正門
裏門
階段
被爆した医学部門柱
大学病院本館
歯学部
歯学部正門
医学部正門
病院駐車場へ
〈会議〉理事会・支部総会
良順会館

第 127 回日本脳神経外科学会九州支部会　プログラム

2017 年 10 月 21 日（土）

長崎大学医学部ポンペ会館

開会の辞　8：25　　松尾孝之

セッション１　脳腫瘍（1）　8：30-9：20

座長　菅原健一　（琉球大学）
コメンテーター　秦　暢宏　（九州大学）

S1-01　転移性脳腫瘍と鑑別を要した Pleomorphic xanthoastrocytoma with anaplastic features
産業医科大学脳神経外科
長光 逸, 山本 淳考, 高橋 麻由, 中野 良昭, 齋藤 健, 近藤 弘久, 高松 聖史郎, 長坂 昌平, 西澤 茂

S1-02　高度な石灰化を伴い意識消失発作と高次脳機能障害を呈した前頭蓋底髄膜腫の一例
[1]原三信病院脳神経外科, [2]原三信病院病理診断科
山上 敬太郎[1], 庄野 禎久[1], 河野 眞司[2]

S1-03　左動眼神経麻痺で発症した海綿静脈洞部悪性リンパ腫の 1 例
[1]久留米大学医学部脳神経外科, [2]久留米大学医学部泌尿器科学講座, [3]久留米大学医学部病理学講座
杉 圭祐 1, 古田 啓一郎 1, 寺地 昭太 1, 中島 慎治 1, 竹重 暢之 1, 坂田 清彦 1, 宮城 尚久 1, 末金 茂高 2, 杉田 保雄 3, 森岡 基浩 1

S1-04　中枢神経原発のリンパ腫様肉芽腫の一例
[1]JCHO 九州病院脳神経外科, [2]JCHO 九州病院臨床病理検査科
白水 寛理[1], 伊野波 諭[1], 今本 尚之[1], 笹栗 毅和[2]

S1-05　蝶形骨大翼に発生した Paraganglioma の一例
[1]宮崎大学医学部臨床神経科学講座脳神経外科学分野, [2]宮崎大学医学部病理学講座腫瘍･再生病態学分野
河野 朋宏[1], 後藤 清香[2], 二見 宗智[1], 佐藤 勇一郎[2], 竹島 秀雄[1]

セッション２　脳腫瘍（2）　9：20-10：00

座長　吉本幸司　（九州大学）
コメンテーター　外間洋平　（琉球大学）

S2-01　エベロリムスにて加療された原発巣不明の脳内神経内分泌癌の一例
鹿児島大学大学院医歯学総合研究科脳神経外科
米澤 大, 平野 宏文, 内田 裕之, 比嘉 那優大, 花田 朋子, 羽生 未佳,
大吉 達樹, 花谷 亮典, 有田 和徳

S2-02　Monro 孔近傍に発生した混合性胚細胞腫瘍の一例
[1]福岡大学医学部脳神経外科, [2]福岡大学病理部
神崎 由起[1], 藤原 史明[1], 小林 広昌[1], 榎本 年孝[2], 安部 洋[1],
井上 亨[1], 鍋島 一樹[2]

S2-03　ダウン症に合併した germinoma の 1 例
[1]長崎大学医学部脳神経外科, [2]長崎大学医学部病理診断科, [3]長崎大学病院放射線科
高平 良太郎[1], 定方 英作[1], 吉田 光一[1], 梅野 哲也[1], 氏福 健太[1],
鎌田 健作[1], 安倍 邦子[2], 森川 実[3], 松尾 孝之[1]

S2-04　前経錐体到達法で摘出した脳幹部海綿状血管腫の一例
新古賀病院脳卒中脳神経センター脳神経外科
秋山 智明, 一ツ松 勤, 石堂 克哉, 伊藤 理

セッション３　小児（腫瘍・小児）　10：00-10：50

座長　宮城尚久　（久留米大学）
コメンテーター　米沢　大　（鹿児島大学）

S3-01　小児馬尾腫瘍の一例
[1]大分大学医学部卒後臨床研修センター, [2] 大分大学医学部脳神経外科
麻生 大吾[1], 内田 晋[2], 川崎 ゆかり[2], 大西 晃平[2], 豊国 公子[2], 札場 博貴[2],
久光 慶紀[2], 藤木 稔[2]

S3-02　Neurofibromatosis type1 に合併した小児 glioblastoma の同胞例
- 初診から 2 年 9 か月間の経過報告と治療の問題点 -
沖縄県立中部病院脳神経外科
矢野 昭正, 大森 貴宏, 石川 泰成, 仲宗根 進

S3-03　小児脳原発悪性黒色腫の一例
[1]九州大学大学院医学研究院脳神経外科, [2]九州大学大学院医学研究院成長発達医学分野(小児科),
[3]九州大学大学院 医学研究院 形態機能病理学
春山 裕典[1], 赤木 洋二郎[1], 秦 暢宏[1], 空閑 太亮[1], 吉本 幸司[1],
大場 詩子[2], 古賀 友紀[2], 孝橋 賢一[3], 小田 義直[3], 大賀 正一[2], 飯原 弘二[1]

S3-04　脊髄係留症候群で発症した終糸脂肪腫に脊髄類皮嚢胞を合併した一例
[1]九州大学大学院医学研究院 脳神経外科, [2]九州大学大学院医学研究院 神経病理学
藤 圭太[1], 迎 伸孝[1], 橋口 公章[1], 山上 敬太郎[1], 鈴木 諭[2], 赤木 洋二郎[1],
西村 中[1], 有村 公一[1], 空閑 太亮[1], 吉本 幸司[1], 飯原 弘二[1]

S3-05　血友病に起因した新生児期頭蓋内出血の１例
宮崎大学医学部臨床神経科学講座脳神経外科学分野
田村 充, 齋藤 清貴, 松元 文孝, 二見 宗智, 横上 聖貴, 竹島 秀雄

セッション４　脳血管内治療　10：50-11：40

座長　横上聖貴（宮崎大学）
コメンテーター　河野隆幸（熊本大学）

S4-01　ステント併用コイル塞栓術を行った脳底動脈本幹部紡錘状動脈瘤の一例
長崎労災病院脳神経外科
郡家 克旭, 豊田 啓介, 廣瀬 誠, 北川 直毅

S4-02　動眼神経麻痺で発症した左 IC-PC 動脈瘤に対しコイル塞栓術を施行し改善した１例
福岡徳洲会病院脳神経外科
吉田 英紀, 市川 淳, 本原 慶彦, 宮松 雄一郎, 原 健太, 長谷川 亨, 藤井 清孝

S4-03　くも膜下出血で発症した IC-paraclinoid large kissing aneurysm の一例
熊本大学大学院生命科学研究部 脳神経外科学分野
水上 秀紀, 天達 俊博, 大森 雄樹, 矢野 茂敏, 武笠 晃丈

S4-04　Proximal protection にてステント留置術を行った鎖骨下動脈狭窄症の１例
佐賀大学医学部脳神経外科
初瀬 健太, 緒方 敦之, 桃崎 明彦, 坂本 祐史, 井上 浩平, 高瀬 幸徳,
下川 尚子, 中原 由紀子, 増岡 淳, 阿部 竜也

S4-05　頚部椎骨動静脈瘻の一例
[1]福岡大学医学部脳神経外科, [2]福岡大学病院救命救急センター
平田 陽子[1], 福本 博順[1], 湧田 尚樹[1], 小林 広昌[1], 竹下 翔[2], 岩朝 光利[2],
東 登志夫[1], 井上 亨[1]

セッション５　脊髄・脊椎　　11：40-12：20

座長　　内田　晋　（大分大学）
コメンテーター　八木謙次　（福岡大学）

S5-01　びまん性くも膜下出血で発症した延髄脊髄移行部硬膜動静脈瘻の一例
[1]福岡大学病院救命救急センター, [2]福岡大学医学部脳神経外科
竹下 翔[1], 吉永 貴哉[1], 藤原 史明[2], 天本 宇昭[1], 安部 洋[2], 岩朝 光利[2], 東 登志夫[2], 井上 亨[2]

S5-02　脊髄生検にて診断した原発性中枢神経悪性リンパ腫の１例
長崎大学医学部脳神経外科
伊木 勇輔, 角田 圭司, 松尾 孝之

S5-03　中心性頚髄損傷を契機に受傷早期に生じた左上半身深部静脈血栓症の１例
福岡輝栄会病院脳神経外科
尤 郁偉, 阿部 悟朗, 石橋 秀昭, 鈴木 聡

S5-04　頚椎前方固定術後に脊椎硬膜外血腫を合併した１例
[1]伊万里有田共立病院脳神経外科, [2]白石共立病院脳神経脊髄外科
田中 達也[1], 桃崎 宣明[1], 本田 英一郎[2]

■理 事 会：良順会館１階（専斉ホール１・2）　　12：30～13：30

■支部総会：　　同上　　13：30～14：00

■ランチョンセミナー(会場：ポンペ会館)　　12：30～13：30

座長：案田岳夫（長崎大学）

演題：『脳神経外科臨床に役立つ抗凝固療法の知識』
演者：　陶山　一彦　先生
長崎みなとメディカルセンター　脳神経外科主任診療部長

共催：バイエル薬品株式会社

セッション６　外傷　　14：00-14：40

座長　　秀 拓一郎（熊本大学）
コメンテーター　坂田清彦　（久留米大学）

S6-01　短期間に再発を繰り返した慢性硬膜下血腫に対して MMA 塞栓術を行った１例
社会医療法人製鉄記念八幡病院脳卒中･神経センター
小柳 侑也, 山口 慎也, 佐山 徹郎

S6-02　穿頭血腫除去術後に生じた感染性硬膜下血腫の１例
[1]済生会長崎病院脳神経外科, [2]済生会長崎病院病理診断科
宗 剛平[1], 原口 渉[1], 木下 直江[2]

S6-03　navigation system を用いて眼窩内異物の経頭蓋的摘出を行った症例
[1]久留米大学高度救命救急センター, [2]久留米大学医学部脳神経外科
藤森 香奈[1], 伊東 夏子[1], 吉富 宗健[1], 竹内 靖治[1], 坂田 清彦[2], 高須 修[1], 森岡 基浩[2]

S6-04　非外傷性後頭蓋窩急性硬膜下血腫の３例
久留米大学医学部脳神経外科
中嶋 大介, 山本 真文, 森岡 基浩, 吉富 宗健, 折戸 公彦, 竹内 靖治

セッション７　機能・変性疾患・その他　　14：40-15：30

座長　　内田裕之　（鹿児島大学）
コメンテーター　馬場史郎　（長崎大学）

S7-01　薬剤抵抗性てんかんで発症した一次運動野の pure cortical ependymoma
[1]長崎医療センター脳神経外科, [2]秋田県立脳血管研究センター 脳神経病理学研究部,
[3]長崎川棚医療センター･西九州脳神経センター 脳神経外科, [4]久留米大学医学部病理学講座,
[5]長崎医療センター臨床検査科, [6]西諫早病院
小野 智憲[1], 宮田 元[2], 戸田 啓介[3], 大園 恵介[1], 日宇 健[1], 川原 一郎[1],
牛島 隆二郎[1], 堤 圭介[1], 杉田 保雄[4], 三原 裕美[5], 伊東 正博[5], 馬場 啓至[6]

S7-02　心臓血管外科周術期に発症した脳卒中
長崎みなとメディカルセンター脳神経外科
八木 伸博, 山口 将, 陶山 一彦

S7-03　半身ジストニアで初発し、7 年後全身性症候に進展した発作性ジスキネジアの一例: 二期的 GPi-DBS による制御効果
熊本大学大学院生命科学研究部脳神経外科学分野
佐々木 謙輔, 山田 和慶, 篠島 直樹, 浜崎 禎, 武笠 晃丈

S7-04　診断に苦慮した脳アミロイドアンギオパチー関連炎症の一例

[1]九州労災病院脳神経外科, [2]九州労災病院病理診断科,
[3]九州大学大学院医学研究院神経病理学
高原 健太[1], 亀田 勝治[1], 内橋 和芳[2], 岩城 徹[3], 芳賀 整[1]

S7-05　神経内視鏡中隔穿孔術と mTOR 阻害薬で治療した SEGA (結節性硬化症)の１例

佐賀大学医学部脳神経外科学
中城 博子, 吉岡 史隆, 下川 尚子, 高口 素史, 緒方 敦之, 井上 浩平,
高瀬 幸徳, 中原 由紀子, 増岡 淳, 阿部 竜也

セッション８　脳血管障害（動脈瘤）　15：30-16：20

座長　山本淳考　（産業医科大学）
コメンテーター　井上浩平　（佐賀大学）

S8-01　出血源の確定診断に難渋した頚動脈解離を合併した左内頚動脈-後交通動脈瘤の１例

[1](株)麻生飯塚病院脳神経外科, [2](株)麻生飯塚病院救急部
三木 健嗣[1], 森 恩[1], 井上 大輔[1], 山田 哲久[2], 甲斐 康稔[1], 名取 良弘[1]

S8-02　内頚動脈傍鞍部巨大動脈瘤破裂によるくも膜下出血に対し、急性期にバイパス併用クリッピングを施行した症例

[1]池友会福岡和白病院脳神経外科, [2]新武雄病院脳神経外科
肥後 尚樹[1], 一ノ瀬 誠[2], 原田 啓[1], 梶原 真仁[1], 谷口 俊介[1], 福山 幸三[1]

S8-03　鏡面像を呈した前大脳動脈遠位部の極小破裂瘤の１症例

[1]長崎医療センター 初期研修医, [2]長崎医療センター 脳神経外科
川口 雄太[1], 川原 一郎[2], 大園 恵介[2], 日宇 健[2], 小野 智憲[2], 牛島 隆二郎[2], 堤 圭介[2]

S8-04　短期間で増大、瘤内血栓化および再開通を認めた未破裂脳動脈瘤の１例

済生会熊本病院脳卒中センター脳神経外科
萩田 大地, 山城 重雄, 加治 正知, 牟田 大助, 竹崎 達也, 賀耒 泰之, 竹島 裕貴,
鈴木 悠平, 後藤 智明, 山本 東明, 西 徹

S8-05　破裂右中大脳動脈遠位部(M2)解離性動脈瘤の一例

[1]福岡市民病院脳神経外科, [2]福岡大学医学部脳神経外科
福島 浩[1], 高木 友博[1], 吉野 慎一郎[1], 平川 勝之[1], 井上 亨[2]

セッション９　脳血管障害（AVM・AVF・静脈洞）16：20-17：10

座長　　安部　洋　（福岡大学）
コメンテーター　中野良昭　（産業医科大学）

S9-01　脳室内出血で発症した松果体部脳動静脈奇形の１例
長崎県島原病院脳神経外科
吉村 正太, 野田 満, 平山 航輔, 徳永 能治

S9-02　ガンマナイフ治療 12 年後に出血で再発した AVM の１例
[1]地方独立行政法人大牟田市立病院脳神経外科, [2]地方独立行政法人大牟田市立病院病理診断科, [3]久留米大学医学部脳神経外科
牧園 剛大[1], 西島 至令[1], 山下 伸[1], 倉本 晃一[1], 島松 一秀[2], 森岡 基浩[3]

S9-03　両側小脳半球に帯状の非定型的な出血を生じた破裂小脳脳動静脈奇形（petrosal type)の一例
[1]福岡市民病院 初期研修医, [2]福岡市民病院 脳神経外科
北島 大悟[1], 福島 浩[2], 高木 友博[2], 吉野 慎一郎[2], 平川 勝之[2]

S9-04　Pial AVF を合併した再発中頭蓋窩 dural AVF の一例
小倉記念病院脳卒中センター脳神経外科
舟越 勇介, 波多野 武人, 坂 真人, 安藤 充重, 千原 英夫, 瀧田 亘, 徳永 敬介, 橋川 拓郎, 鎌田 貴彦, 東 英司, 永田 泉

S9-05　左大脳半球のうっ血により症状を呈した脳静脈洞血栓症の一例
[1]公立八女総合病院脳神経外科, [2]久留米大学医学部脳神経外科, [3]公立八女総合病院放射線診断科
梶原 壮翔[1], 宮原 孝寛[1], 廣畑 優[2], 菰原 保幸[3], 森岡 基浩[2]

セッション 10　脳血管障害（その他）　17：10-18：00

座長　　増岡　淳　（佐賀大学）
コメンテーター　渡邉　孝　（宮崎大学）

S10-01　茎状突起過長症に伴い頚部内頚動脈解離を呈した２例
小倉記念病院脳卒中センター脳神経外科
東 英司, 波多野 武人, 坂 真人, 安藤 充重, 千原 英夫, 瀧田 亘, 徳永 敬介, 橋川 拓郎, 舟越 勇介, 鎌田 貴彦, 永田 泉

S10-02　自然血栓化を認めたもやもや病関連末梢動脈瘤の１例
[1]佐世保中央病院脳神経外科, [2]福岡大学医学部脳神経外科
古賀 嵩久[1], 竹本 光一郎[1], 堀尾 欣伸[1], 阪元 政三郎[1], 井上 亨[2]

S10-03　中国で治療された PICA involved type VA dissection に対して慢性期に追加治療を行った 1 例

[1]佐世保市総合医療センター初期臨床研修プログラム,
[2]佐世保市総合医療センター脳神経外科
小川 由夏[1], 松永 裕希[2], 林 之茂[2], 林 健太郎[2], 白川 靖[2], 岩永 充人[2]

S10-04　増大を繰り返した視床出血の一例

[1]九州医療センター脳神経外科, [2]九州医療センター呼吸器内科, [3]九州医療センター病理部
藤岡 寛[1], 松尾 諭[1], 天野 敏之[1], 岡山 雄亮[2], 川内 茂人[3], 中溝 玲[1]

S10-05　Nilotinib の関与が示唆された頭蓋内血管病変

産業医科大学脳神経外科
長坂 昌平, 山本 淳考, 高橋 麻由, 中野 良昭, 齋藤 健, 近藤 弘久,
高松 聖史郎, 長光 逸, 西澤 茂

閉会の辞　18：00　　松尾孝之

FD 講 習 会　　18：10-19：10（予定）

※支部会終了後開始　～　1 時間

- 本部会終了後に同会場にて行います。本支部会終了後、一旦ご退出いただき、再度 FD 講習会の受付を済ませてからご入場ください。
- 講習会の最初から最後まで視聴して頂くことを受講要件とします。途中退席はいかなる理由があっても無効となります。
- 受講の事前登録は不要です。当日会場での登録となります。
- 一社)日本脳神経外科学会 IC カードで受講・登録を行いますので、受講をご希望の先生は、必ずご自身の IC 会員カードをお持ちください。

協力共催企業一覧

アイティーアイ株式会社長崎支店
エーザイ株式会社
MSD 株式会社
エレクタ株式会社
大塚製薬株式会社
株式会社カネカメディックス
株式会社ユニメディック
カールツァイスメディテック株式会社
サノフィ株式会社
ジョンソン・エンド・ジョンソン株式会社
第一三共株式会社
テルモ株式会社
日本ストライカー株式会社
日本メドトロニック株式会社
バイエル薬品株式会社
ビー・ブラウンエースクラップ株式会社
山下医科器械株式会社

（50 音順）

Icon™.

頭蓋内疾患治療の、その先へ

レクセルガンマナイフ® Icon™ は高い精度で高線量をターゲットに照射する一方、正常脳組織への線量は通常の放射線治療と比較して、1/2-1/4 です。
Icon であれば、従来のレクセルフレームに加え、マスクシステムの導入によって、患者さん一人ひとりに合わせた治療を可能にし、高精度、フレキシブルなワークフローを実現します。

Focus where it matters.

エレクタ株式会社　**www.elekta.co.jp**
〒108-0023　東京都港区芝浦3-9-1 芝浦ルネサイトタワー7F
TEL：03-6722-3808　FAX：03-6436-4231

Elekta

承認番号：22000BZX00768000
販売名：レクセル　ガンマナイフ　パーフェクション

抗てんかん剤
処方箋医薬品（注意－医師等の処方箋により使用すること） 薬価基準収載

イーケプラ® 錠250mg 錠500mg ドライシロップ50%

Keppra レベチラセタム製剤

抗てんかん剤
処方箋医薬品（注意－医師等の処方箋により使用すること） 薬価基準収載

イーケプラ® 点滴静注500mg

Keppra レベチラセタム注射液

●効能・効果、用法・用量、禁忌を含む使用上の注意等については添付文書をご参照ください。

Otsuka
販売
大塚製薬株式会社
東京都千代田区神田司町2-9

資料請求先
大塚製薬株式会社 医薬情報センター
〒108-8242 東京都港区港南2-16-4
品川グランドセントラルタワー

製造販売元
ユーシービージャパン株式会社
東京都新宿区西新宿8丁目17番1号

〈'16.11作成〉

CODMAN NEURO

DePuy Synthes *People inspired*™

COMPANIES OF Johnson & Johnson

CODMAN SPECTRA™

FAMILY OF COILS

From Start to Finish





DELTAXSFT™ microcoil

MICRUSFRAME™S microcoil

DELTAFILL™ microcoil

MICRUSFRAME™C microcoil

depuysynthes.jp

製造販売元 : ジョンソン・エンド・ジョンソン株式会社 デピューシンセス事業本部 コッドマン & CMF 事業部
販売名：セレサイト　マイクラスコイル　MDC / 承認番号：22000BZX00973000 / ©J&J K.K. 2017・DSCDV307-01-201708・073752-170530

MicroVention TERUMO

より安全なコイル塞栓術をめざす ニューロバスキュラー製品ラインアップ。

病変部へのアクセスからコイルの充填まで
コイル塞栓術に求められるデバイスを
フルラインアップしました。
分岐部の動脈瘤や異形の病変などにも
高い治療効果を発揮できるように使いやすさを追求。
より安全なコイル塞栓術をめざしています。

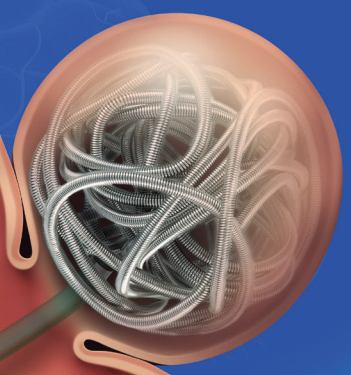

Access

多様な血管形状をカバーする
選択的オクルージョンバルーンカテーテル

ScepterXC Occlusion Balloon Catheter

Scepter C Occlusion Balloon Catheter

良好なシェイパビリティとトラッカビリティの融合

Headway Microcatheter

「1手技1本」をめざしたニューロワイヤー

Traxcess Guidewire

ラージルーメンとバックアップ力を
両立した一体型ガイディングカテーテル

Chaperon Guiding Catheter

Platinum Coils

3サイズで従来の13サイズに相当する
留置径をカバー

VFC Versatile Range Fill Coil

異なる直径のユニークなループ形状

COSMOS complex coil

高いコンフォーマビリティを追求、
多彩な異型動脈瘤に対応

Complex Coils

ソフトでフレキシブルなフィニッシング・コイル

HyperSoft finishing coil

Hydrogel Coils

安定した留置を追求したユニークなループ形状

HydroFrame HydroCoil Embolic System

使いやすさと効果を追求した
膨潤型フィリングコイル

HydroFill HydroCoil Embolic System

しなやかで使いやすいオールラウンドコイル

HydroSoft HydroCoil Embolic System

再発率低減をめざしたフィリングコイル

HYDROCOIL embolic system

Delivery & Detachment

容易な留置と高いデリバリー性能を追求

V-Trak System velocity. simplicity.

[ScepterC, ScepterXC]	販売名:セプター C	医療機器承認番号:22500BZX00113
[Headway]	販売名:ヘッドウェイ	医療機器承認番号:22400BZX00390
[Traxcess]	販売名:トラクセス	医療機器承認番号:22100BZX00997
[Chaperon]	販売名:シャペロン	医療機器承認番号:22100BZX01016
[Cosmos, Complex Coils, VFC, HyperSoft, V-Trak System]	販売名:V-Trak マイクロプレックスコイルシステム	医療機器承認番号:22100BZX00213
[HydroFrame, HydroSoft]	販売名:V-Trak ハイドロソフトエンボリックシステム	医療機器承認番号:22400BZX00016
[HydroCoil]	販売名:V-Trak ハイドロコイルエンボリックシステム	医療機器承認番号:22200BZX00680
[HydroFill]	販売名:V-Trak ハイドロフィルエンボリックシステム	医療機器承認番号:22500BZX00115

製造販売業者 テルモ株式会社 〒151-0072 東京都渋谷区幡ヶ谷2-44-1 http://www.terumo.co.jp/

TERUMO、Traxcessはテルモ株式会社の登録商標です。
MicroVention、VFC、HyperSoft、HydroFill、HydroFrame、HydroCoil、HydroSoft、ScepterC、ScepterXC、Headway、Chaperon、V-Trakはマイクロベンション社の登録商標です。
COSMOSはマイクロベンション社の商標です。
©テルモ株式会社2014年2月

stryker

Target®
DETACHABLE COILS

Smooth and stable.

Target® 360
DETACHABLE COILS

Target® Nano™
DETACHABLE COILS



Target XL® Mini
DETACHABLE COILS

InZone®
DETACHMENT SYSTEM

販売名：Target デタッチャブル コイル
医療機器承認番号：22300BZX00366000

販売名：InZone パワーサプライ
医療機器承認番号：22300BZX00365000

Copyright © 2016 Stryker
NV00009371.AA

製造販売元
日本ストライカー株式会社
112-0004 東京都文京区後楽2-6-1 飯田橋ファーストタワー
tel: 03-6894-0000
www.stryker.co.jp

SIMPLE, FAST WITH Solitaire™ 2

FILL & FINISH WITH PRIME



販売名 Solitaire FR 血栓除去デバイス
医療機器承認番号 22500BZX00543000
販売名 AXIUM PRIME デタッチャブル コイルシステム
医療機器承認番号 22800BZX00188000
販売名 レーバー マイクロカテーテル
医療機器承認番号 21200BZY00615000
販売名 テンポラリー オクリュージョン バルーンカテーテルII
医療機器承認番号 22100BZX00787000

Solitaire™ 2, Axium™ PRIME, Rebar18™
製造販売元：コヴィディエン ジャパン株式会社

CELLO™ LB
製造販売元：富士システムズ株式会社

販売元：コヴィディエン ジャパン株式会社
販売促進（お問い合わせ先）：日本メドトロニック株式会社
ニューロバスキュラー事業部
〒108-0075　東京都港区港南1-2-70
Tel：03-6774-4617

使用目的、警告・禁忌を含む使用上の注意等の情報につきましては製品の添付文書をご参照ください。

Medtronic
Further, Together

永久に人の仕事。

見えないけれど、たいせつなこと。

医療技術は、日進月歩で進化しています。

それに応えるため、山下医科器械も深化します。

企業として、また人として、

ベストを尽すと同時にベストを更新したい。

いかに器械や薬が発達しても、

医療を支えるのは、人間なのですから。

山下医科器械株式会社

福岡本社　〒810-0004　福岡市中央区渡辺通3-6-15　6F
TEL 092-726-8200　HP http://www.yamashitaika.co.jp

支社　福岡　092-474-2071　・　筑後　0942-31-1166　・　北九州　093-962-2245
佐賀　0952-30-6433　・　長崎　095-844-3171　・　佐世保　0956-25-2111
熊本　096-378-5911　・　大分　097-503-8522　・　鹿児島　099-283-3233

営業所　大牟田・福岡西・筑豊・武雄・唐津・長崎中央・島原・五島・対馬・八代・宮崎

連絡所　天草・中津・奄美

yamashita
TOTAL MEDICAL SUPPORT

毒薬　処方せん医薬品（注意—医師等の処方せんにより使用すること）

抗悪性腫瘍剤　薬価基準収載

テモダール®カプセル 20mg/100mg

テモゾロミドカプセル　Temodal®

毒薬　処方せん医薬品（注意—医師等の処方せんにより使用すること）

抗悪性腫瘍剤　薬価基準収載

テモダール®点滴静注用 100mg

注射用テモゾロミド　Temodal®

★「効能・効果」、「用法・用量」、「警告、禁忌を含む使用上の注意」、「用法・用量に関連する使用上の注意」等については、製品添付文書をご参照ください。

MSD

製造販売元［資料請求先］
MSD株式会社
〒102-8667 東京都千代田区九段北1-13-12 北の丸スクエア
Tel.(03)6272-1001 Fax.(03)6272-9136
http://www.msd.co.jp/
【MSDカスタマーサポートセンター】
医師、病院薬剤師の方 0120-024-961
〈受付時間〉9:00-17:30（土日祝日・当社休日を除く）

2014年6月作成
TEM14AD034-0619

高コレステロール血症治療剤／
完全ヒト型抗PCSK9モノクローナル抗体

プラルエント®

皮下注75mg ペンシリンジ
皮下注150mg ペンシリンジ

アリロクマブ（遺伝子組換え）製剤 ●薬価基準収載
生物由来製品 処方箋医薬品（注意―医師等の処方箋により使用すること）

効能・効果、用法・用量、禁忌を含む使用上の注意等については添付文書をご参照ください。

製造販売：サノフィ株式会社
〒163-1488
東京都新宿区西新宿三丁目20番2号

SANOFI

2017年6月作成
SAJP.ALI.17.06.1429

抗てんかん剤

VIMPAT®

ビムパット®錠 50mg 100mg

薬価基準収載

劇薬、処方箋医薬品：注意―医師等の処方箋により使用すること
一般名／ラコサミド（Lacosamide）

●「効能・効果」、「用法・用量」、「禁忌を含む使用上の注意」、「用法・用量に関連する使用上の注意」等については添付文書をご参照ください。

販売元（資料請求先）
第一三共株式会社
東京都中央区日本橋本町3-5-1

製造販売元
ユーシービージャパン株式会社
東京都新宿区西新宿8丁目17番1号

2017年6月作成